



Saim Series

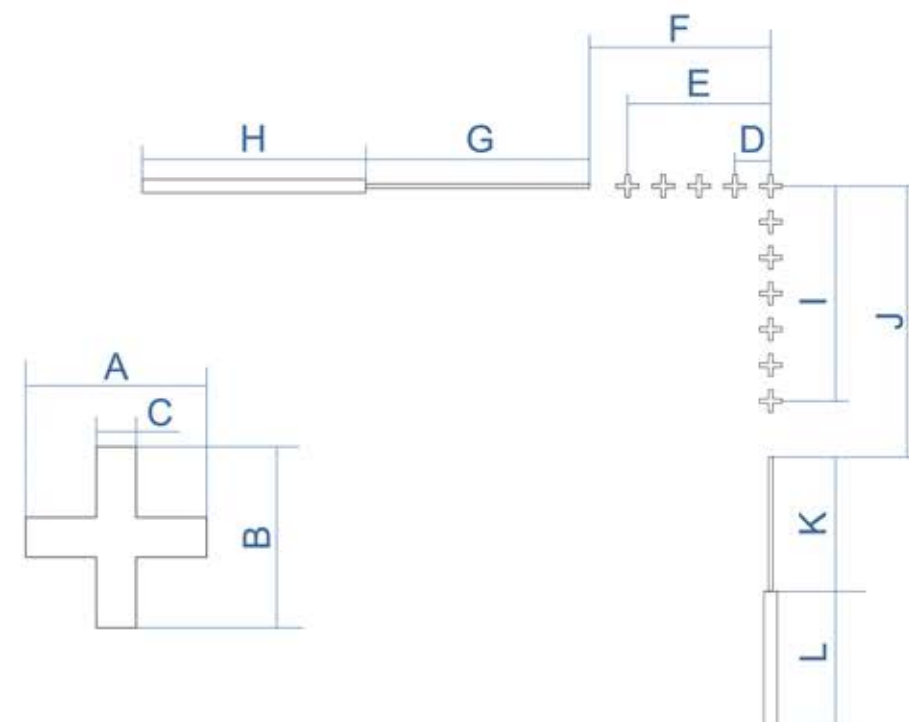
Тепловизионные прицелы

SCP 19 / SCL 25 / SCL 35



Каталог
Прицельных
Сеток

(Применимы на всех увеличениях)



Модель	MOA			cm @100m		
	SCP19	SCL25	SCL35	SCP19	SCL25	SCL35
Секция A	4.35	5.85	4.18	12.65	17	12.15
Секция B	4.35	5.85	4.18	12.65	17	12.15
Секция C	0.87	1.17	0.8	2.53	3.4	2.43
Секция D	6.96	9.35	6.69	20.24	27.2	19.44
Секция E	27.84	37.41	26.74	80.96	108.8	77.76
Секция F	34.8	47.35	33.84	101.2	137.7	98.42

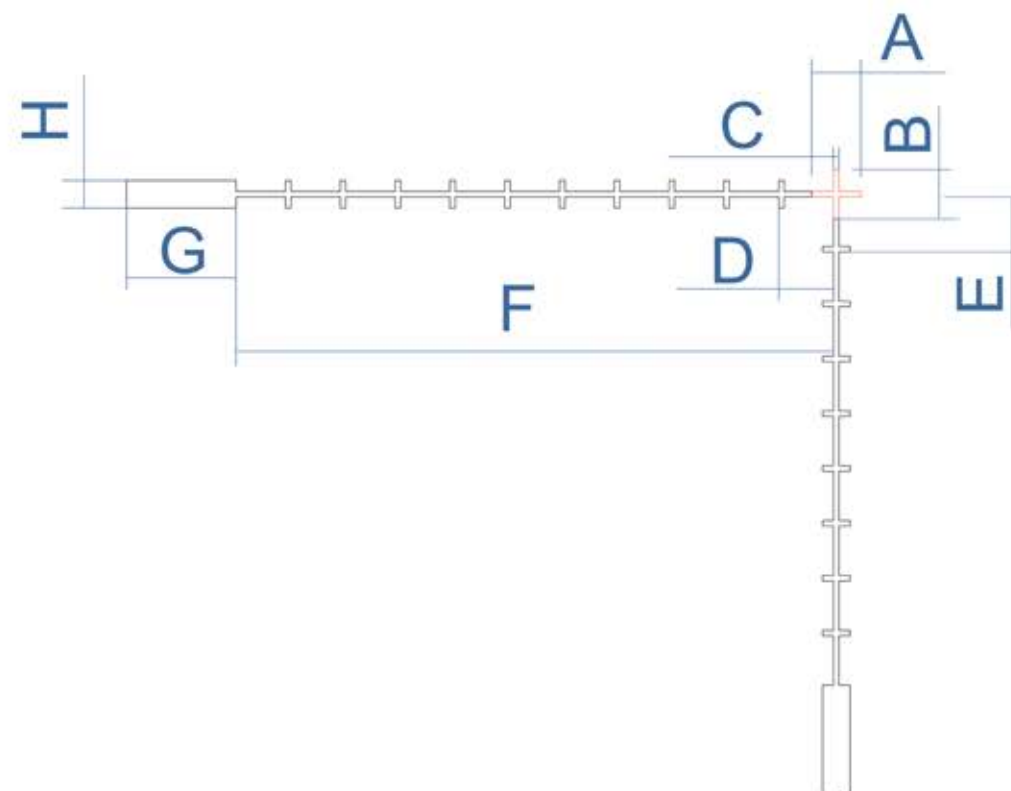
Модель	MOA			cm @100m		
	SCP19	SCL25	SCL35	SCP19	SCL25	SCL35
Секция G	43.5	58.46	41.78	126.5	170	121.5
Секция H	43.5	58.46	41.78	126.5	170	121.5
Секция I	41.76	56.12	40.11	121.44	163.2	116.64
Секция J	52.64	70.74	50.55	153.06	205.7	147
Секция K	26.1	35.08	25.07	75.9	102	72.9
Секция L	26.1	35.08	25.07	75.9	102	72.9



МАСШТАБИРУЕМЫЕ
СЕТКИ

Параметры Сеток

(Применимы на всех увеличениях)



Saim Series

Тепловизионные прицелы

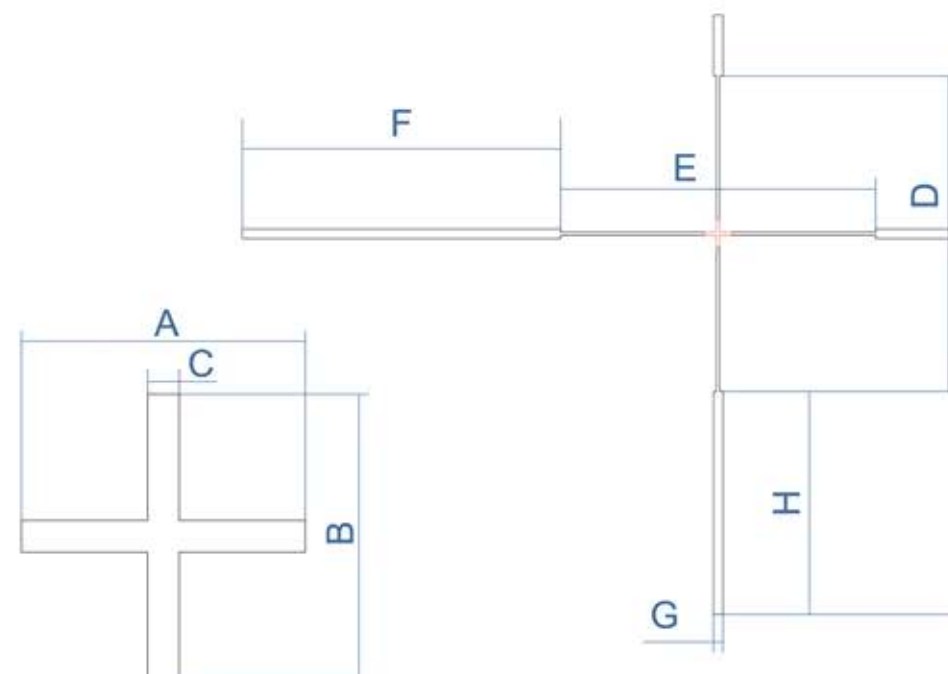
Модель	MOA			cm @100m		
	SCP19	SCL25	SCL35	SCP19	SCL25	SCL35
Секция A	--	10.52	7.52	--	30.6	21.87
Секция B	--	10.52	7.52	--	30.6	21.87
Секция C	--	1.17	0.84	--	3.4	2.43
Секция D	8.7	11.7	8.4	25.3	34	24.3
Секция E	8.7	11.7	8.4	25.3	34	24.3
Секция F	95.7	128.6	91.9	278.3	374	267.3
Секция G	17.4	23.4	16.8	50.6	68	48.6
Секция H	4.35	5.85	4.18	12.65	17	12.15



МАСШТАБИРУЕМЫЕ СЕТКИ

Параметры Сеток

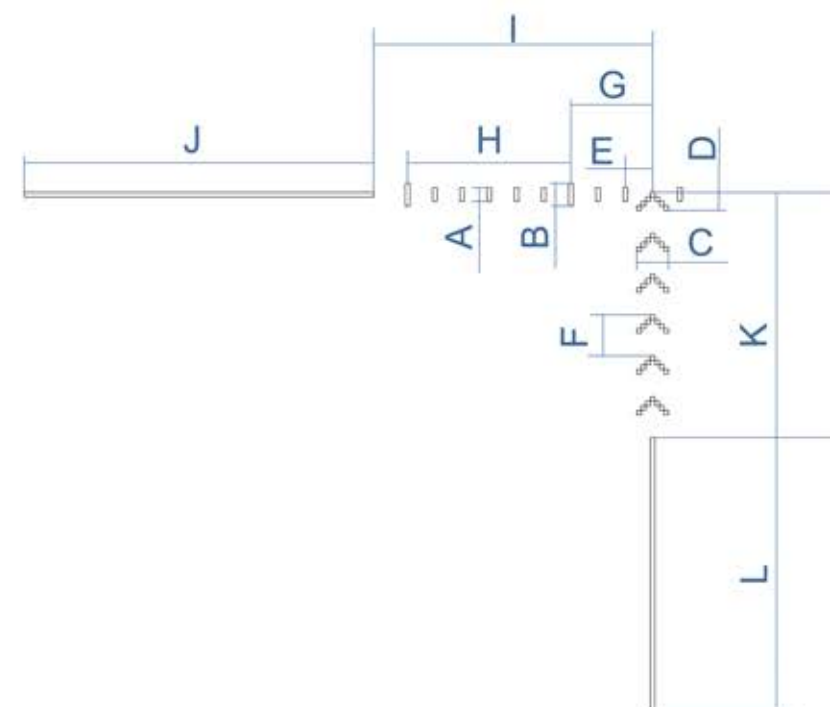
(Применимы на всех увеличениях)



Saim Series
Тепловизионные прицелы

Модель	MOA			cm @100m		
	SCP19	SCL25	SCL35	SCP19	SCL25	SCL35
Секция A	--	10.52	7.52	--	30.6	21.87
Секция B	--	10.52	7.52	--	30.6	21.87
Секция C	--	1.17	0.84	--	3.4	2.43
Секция D	86.13	115.75	82.73	250.47	336.6	240.57
Секция E	86.13	115.75	82.73	250.47	336.6	240.57
Секция F	87	116.92	83.56	253	340	243
Секция G	2.61	3.5	2.5	7.59	10.2	7.3
Секция H	60.9	81.84	58.5	177.1	238	170.1

(Применимы на всех увеличениях)



Модель	MOA			cm @100m		
	SCP19	SCL25	SCL35	SCP19	SCL25	SCL35
Секция A	2.61	3.5	2.5	7.59	10.2	7.29
Секция B	4.35	5.85	4.18	12.65	17	12.15
Секция C	6.09	8.18	5.85	17.71	23.8	17
Секция D	3.48	4.68	3.34	10.12	13.6	9.72
Секция E	5.22	7	5	15.18	20.4	14.58
Секция F	7.83	10.52	7.52	22.77	30.6	21.87

Модель	MOA			cm @100m		
	SCP19	SCL25	SCL35	SCP19	SCL25	SCL35
Секция G	15.66	21	15	45.54	61.2	43.74
Секция H	31.32	42.12	29.88	91.08	122.4	87.48
Секция I	53.94	72.54	51.46	156.86	210.8	150.66
Секция J	66.99	90.09	63.91	194.81	261.8	187.11
Секция K	46.98	63.18	44.82	136.62	183.6	131.22
Секция L	52.2	70.2	49.8	151.8	204	145.8